OLLIN
PROFESSIONAL

N JOY

PERMANENT
COLOR CREAM

ПЕРМАНЕНТНАЯ КРЕМ-КРАСКА

НАТУРАЛЬНЫЙ РЯД

NATURAL TONES



ПЕПЕЛЬНЫЙ РЯД

ASHEN TONES



ПЕПЕЛЬНО-ФИОЛЕТОВЫЙ РЯД

ASHEN VIOLET TONES



ПЕПЕЛЬНО-КОРИЧНЕВЫЙ РЯД

ASHEN BROWN



ФИОЛЕТОВО-СИНИЙ РЯД

VIOLET TONES



ФИОЛЕТОВО-МАХАГОНОВЫЙ РЯД

VIOLET MAHOGANY TONES



ФИОЛЕТОВО-КРАСНЫЙ (РОЗОВЫЙ) РЯД

VIOLET BURGUNDY (PINK) TONES



ПЕПЕЛЬНО-ЗОЛОТИСТЫЙ РЯД

ASH GOLDEN TONES



ЗОЛОТИСТЫЙ РЯД

GOLDEN TONES



9/30

БЛОНДИН ЗОЛОТИСТЫЙ



7/30

РУСЫЙ ЗОЛОТИСТЫЙ



5/30

СВЕТЛЫЙ ШАТЕН ЗОЛОТИСТЫЙ

ЗОЛОТИСТО-ПЕПЕЛЬНЫЙ РЯД

GOLD ASHEN TONES



9/31

БЛОНДИН ЗОЛОТИСТО-ПЕПЕЛЬНЫЙ



7/31

РУСЫЙ ЗОЛОТИСТО-ПЕПЕЛЬНЫЙ

ЗОЛОТИСТО-ФИОЛЕТОВЫЙ РЯД

GOLDEN VIOLET TONES



10/32

СВЕТЛЫЙ БЛОНДИН ЗОЛОТИСТО-ФИОЛЕТОВЫЙ



9/32

БЛОНДИН ЗОЛОТИСТО-ФИОЛЕТОВЫЙ



8/32

СВЕТЛО-РУСЫЙ ЗОЛОТИСТО-ФИОЛЕТОВЫЙ

ЗОЛОТИСТО-КОРИЧНЕВЫЙ РЯД

GOLDEN BROWN TONES



9/37

БЛОНДИН ЗОЛОТИСТО-КОРИЧНЕВЫЙ



7/37

РУСЫЙ ЗОЛОТИСТО-КОРИЧНЕВЫЙ



5/37

СВЕТЛЫЙ ШАТЕН ЗОЛОТИСТО-КОРИЧНЕВЫЙ

ЗОЛОТИСТО-МАХАГОНОВЫЙ РЯД

GOLDEN MAHOGANY TONES



10/35

СВЕТЛЫЙ БЛОНДИН ЗОЛОТИСТО-МАХАГОНОВЫЙ



8/35

СВЕТЛО-РУСЫЙ ЗОЛОТИСТО-МАХАГОНОВЫЙ



6/35

ТЕМНО-РУСЫЙ ЗОЛОТИСТО-МАХАГОНОВЫЙ

МЕДНЫЙ РЯД

COPPER TONES



9/43

БЛОНДИН МЕДНО-ЗОЛОТИСТЫЙ



8/34

СВЕТЛО-РУСЫЙ ЗОЛОТИСТО-МЕДНЫЙ



7/44

РУСЫЙ ИНТЕНСИВНО-МЕДНЫЙ

МАХАГОНОВЫЙ РЯД

MAHOGANY TONES



5/4

СВЕТЛЫЙ ШАТЕН МЕДНЫЙ



9/53

БЛОНДИН МАХАГОНОВО-ЗОЛОТИСТЫЙ



6/65

ТЕМНО-РУСЫЙ КРАСНО-МАХАГОНОВЫЙ



5/55

СВЕТЛЫЙ ШАТЕН ИНТЕНСИВНО-МАХАГОНОВЫЙ



4/52

ШАТЕН МАХАГОНОВО-ФИОЛЕТОВЫЙ

СЕЛЕКТОР СЕДИНЫ

7/0



30%



50%



80%

4/0



30%



50%



80%



100%

GRAY HAIR SELECTOR

КОРИЧНЕВО-ПЕПЕЛЬНЫЙ РЯД

BROWNISH ASHEN TONES



8/71 СВЕТЛО-РУСЫЙ КОРИЧНЕВО-ПЕПЕЛЬНЫЙ

7/71 РУСЫЙ КОРИЧНЕВО ПЕПЕЛЬНЫЙ

6/71 ТЕМНО-РУСЫЙ КОРИЧНЕВО-ПЕПЕЛЬНЫЙ

4/71 ШАТЕН КОРИЧНЕВО-ПЕПЕЛЬНЫЙ

КОРИЧНЕВО-ФИОЛЕТОВЫЙ РЯД

BROWNISH VIOLET TONES

9/72 БЛОНДИН КОРИЧНЕВО-ФИОЛЕТОВЫЙ

7/72 РУСЫЙ КОРИЧНЕВО-ФИОЛЕТОВЫЙ

КОРИЧНЕВО-ЗОЛОТИСТЫЙ РЯД

BROWNISH GOLDEN TONESS



10/73 СВЕТЛЫЙ БЛОНДИН КОРИЧНЕВО-ЗОЛОТИСТЫЙ

8/73 СВЕТЛО-РУСЫЙ КОРИЧНЕВО-ЗОЛОТИСТЫЙ

КОРИЧНЕВО-МЕДНЫЙ РЯД

BROWN COPPER TONES



6/74 ТЕМНО-РУСЫЙ КОРИЧНЕВО-МЕДНЫЙ

КОРИЧНЕВО-МАХАГОНОВЫЙ РЯД

BROWNISH MAHOGANY TONES



10/75 СВЕТЛЫЙ БЛОНДИН КОРИЧНЕВО-МАХАГОНОВЫЙ

9/75 БЛОНДИН КОРИЧНЕВО-МАХАГОНОВЫЙ

ИНТЕНСИВНО-КОРИЧНЕВЫЙ РЯД

INTENSE BROWN TONES



7/77 РУСЫЙ ИНТЕНСИВНО-КОРИЧНЕВЫЙ

5/77 СВЕТЛЫЙ ШАТЕН ИНТЕНСИВНО-КОРИЧНЕВЫЙ

МАТИРУЮЩИЙ РЯД

MATTE TONES



4/9 ШАТЕН ЗЕЛЕНЫЙ

КОРРЕКТОРЫ

CORRECTORS



0/25 ФИОЛЕТОВО МАХАГОНОВЫЙ (РОЗОВЫЙ)

0/82 СИНЕ-ФИОЛЕТОВЫЙ

СЕЛЕКТОР
СЕДИНЫ

7/0

30%



50%



80%



4/0

30%



50%



80%



100%



GRAY HAIR
SELECTOR



ИЗМЕНЕНИЕ ЦВЕТА РАНЕЕ ОКРАШЕННЫХ ВОЛОС

ОКРАШИВАНИЕ В БОЛЕЕ СВЕТЛЫЙ ТОН (если тон ранее окрашенных волос значительно темнее желаемого, необходимо выполнить удаление косметического цвета):
1 часть осветляющего порошка OLLIN BLOND + 3-4 части 3% или 6% окисляющей эмульсии OLLIN OXY;

ОКРАШИВАНИЕ В БОЛЕЕ ТЕМНЫЙ ТОН (если тон ранее окрашенных волос значительно светлее на 3 и более тонов желаемого, необходимо выполнить предварительную ре-пигментацию):
Ре-пигментация – техника восстановления недостающих пигментов в обесцвеченных, осветленных волосах, применяемая в случае, когда Вы хотите:

- окрасить волосы на три или более тонов темнее;
- окрасить сильно поврежденные волосы (обесцвеченные, мелированные);
- избежать искажение холодных оттенков.

В обесцвеченных и сильно выцветших волосах недостаточно красного, медного, золотистого пигмента. Для ре-пигментации используется флюид препигментатор. Наносится на сухие волосы с учетом желаемого оттенка (согласно таблице, в чистом виде или разбавленном водой). Средство необходимо высушить, но не смывать перед нанесением красителя.

ЦВЕТОВОЙ УРОВЕНЬ	РЕ-ПИГМЕНТАЦИЯ
1-5	не разбавляем водой, наносится в чистом виде
6-7	1 часть препигментатора : 2 части воды
8-9	1 часть препигментатора : 9 частей воды

Пример использования:

1. Смешать флюид в нужной пропорции (по недостающему фону осветления волос)
2. Нанести на обесцвеченную часть волос
3. Высушить волосы феном
4. Произвести окрашивание в желаемый цвет

№ УГТ	ФОН ОСВЕТЛЕНИЯ	№ УГТ	ФОН ОСВЕТЛЕНИЯ
10	очень светло-желтый	5	оранжево-красный
9	светло-желтый	4	красный
8	желтый	3	красный
7	желто-оранжевый	2	темно-красный
6	оранжевый	1	темно-красный

CHANGE OF PRE-DYED HAIR COLOR

LIGHTER TONE HAIR COLORING (if the previously colored hair shade is much darker than desired, cosmetic hair color must be removed first):
1 part OLLIN BLOND powder lightener + 3-4 parts 3%/6% OLLIN OXY oxidizing emulsion;

DARKER TONE COLORING (if the previously hair colored hair color is 3 or more shades lighter than the desired shade, repigmentation needs to be performed before hair coloring):
Repigmentation is a technique to recover missing pigments in bleached or lightened hair, it is used when your goal is to:

- dye your hair three or more tones darker;
- dye badly damaged (discolored, streaked) hair;
- avoid distortion of cold shades.

Discolored and faded hair misses red, copper and gold pigments. Pre-pigmentation fluid is used to restore pigments in the hair. Apply to dry hair, taking into account the desired color (diluted with water or non-diluted, see table for detail). The pre-pigmentation fluid must be dried on the hair before the dye is applied.

COLOR LEVEL	REPIGMENTATION
1-5	applied without diluting with water
6-7	1 part pre-pigmentation fluid : 2 parts water
8-9	1 part pre-pigmentation fluid : 9 parts water

Usage example:

1. Mix the fluid as appropriate (depending on the missing tone level)
2. Apply to the bleached part of the hair
3. Dry the hair with a blow dryer
4. Dye the hair using the desired color

TONE DEPTH LEVEL #	LIGHTENING TONE	TONE DEPTH LEVEL #	LIGHTENING TONE
10	pale yellow	5	orange-red
9	light yellow	4	red
8	yellow	3	red
7	yellowish orange	2	dark red
6	orange	1	dark red

PERMANENT COLOR CREAM

The meticulously designed formula of N-JOY dye provides predictable coloring results and guarantees 100% gray coverage, giving your hair rich, lasting color shade. Its active ingredients protect the scalp during dyeing, keep hair healthy, give it a diamond-like shine and unparalleled softness. Thanks to its great ability to emulsify with oxidizing cream activator, the resulting coloring mixture has plastic homogeneous consistency, is easy to apply and to distribute on the hair. The dye is comfortable to work with both for the beginning master and for the skilled stylist.

HI-CLERA - protects the scalp during dyeing.

Jojoba oil - makes hair shine and protects it from aggressive environmental impact.

Macadamia oil - keeps hair healthy, strong, soft and shiny.

Amber Extract - has conditioning and antioxidant effect, helps slow down the aging process.

Guaranteed quality Resistant pigments - provide excellent cosmetic effects and extreme brilliance.

COLOR PALETTE OF 58 SHADES:

56 tones (main palette)

2 tones (correctors)

PREPARATION:

Mix the N-JOY cream paint with an 8% or 4% N-JOY oxidizing cream activator in a non-metallic container.

OXIDIZING CREAM ACTIVATOR	TYPE OF DYEING	MIXING RATIO	DWELL TIME (min)
8%	permanent coloring of gray hair darker, tone-on-tone, lighter	1:1	45
8%	coloring of natural hair from 1 to 2 tones lighter	1:1	45
4%	permanent renewal or change of hair color along the length	1:2	30
4%	hair toning	1:2	5 - 20
4%	tone-on-tone coloring	1:1	30

COLOR DESIGNATION

X/xx - first digit - tone depth

x/**X**x – second digit – basic shade.

x/x**X** – third digit - additional shade

x/**22** – second and third digits are the same - the shade is intensified (intensity)

GRAY HAIR SELECTOR

Use the gray hair selector to define the percentage of gray hair. The selector helps you determine the presence of gray hair and its percentage: 30%, 50%, 80%, 100%, which ensures the right choice of cream paints.

PERSISTENT DYEING OF GRAY HAIR

GRAY HAIR PERCENTAGE	TYPE OF DYEING	DESIRED COLOR 3/XX – 8/XX	OXIDIZING CREAM ACTIVATOR 8%	DWELL TIME (min)
30%-80%	one tone lighter	select a shade one tone lighter from the natural base, 1 part	1 part	45
30%-80%	tone-on-tone	choose a shade of the same depth as the natural base, 1 part	1 part	45
30%-80%	one tone darker, darker	select a shade one or more tones darker than the natural base, 1 part	1 part	45

GRAY HAIR PERCENTAGE	TYPE OF DYEING	DESIRED COLOR 9/XX – 10/XX	OXIDIZING CREAM ACTIVATOR 8%	DWELL TIME (min)
80%-100%	one tone lighter, tone-on-tone, one tone darker	select the desired shade	1 part	45

- Recommended consumption of cream dye for medium thick hair and length up to 15 cm -50 g.
- The percentage of gray hair should be determined by the gray hair selector. Determine the shade by hair length.
- The 9/xx - 10/xx color cream is designed for dyeing hair that has from 80% to 100% of gray hair. If the percentage of gray hair is lower and the initial base is darker than level 8-7, the shade can be distorted and the hair color can become uneven.
- The level 1-8 color cream dyes the hair tone-on-tone or a tone lighter. It is not recommended to choose a level 8-9 color cream, if the original natural base ranges from level 1 to level 6, because of the uneven coloring risk.
- Dwell time when dyeing gray hair is always 45 min.

HOW TO USE

FIRST DYEING

(if hair has not been dyed before):

Prepare the mixture and apply along the hair length and then to the roots. At the end of the dwell time, rinse it off thoroughly.

SECOND DYEING

(of previously dyed hair, with a grown root zone):

prepare the mixture and apply it to the root zone. At the end of the dwell time, the dye should be emulsified with water along. Its full length, left for 5 minutes and rinsed off.

CAUTION!

Additional dwell time may result in a darker tone. For a steady renewal or tone change along the hair length, use the 4% N-JOY oxidizing cream activator + Permanent N-JOY color cream in the ratio of 1:2, with 30 minutes of dwell time on your hair along the length.

FINAL STEPS

1. At the end of the dwell time, emulsify your hair with water for 3 minutes.
2. Then rinse it well with water.
3. Wash the hair with the pH 3.5 stabilizer Shampoo from the SERVICE LINE series.
4. To neutralize the oxidation process and color stabilization, we recommend using the pH 3.5 color stabilizing Conditioner from the SERVICE LINE series, after hair dyeing.

DIAGNOSTICS

Competent diagnostics is a guarantee of excellent results!

1. Define the natural color of hair in the root zone using the x/0-row of the N-JOY palette.
2. Determine the percentage of gray in the root area using a gray selector.
3. Define the tone level and shade by the length and ends.
4. Assess the condition of the hair (a perm, strongly discolored hair, highlighted hair).

INSTRUCTIONS

Work with protective gloves on only.

N-JOY color cream should be applied to dry, unwashed hair.

Use a scale to mix N-JOY color cream and N-JOY Oxidizing Cream Activator in the correct proportions.

A consistent result is guaranteed if you maintain the mixing ratio.

Use only the N-JOY Oxidizing Cream Activator with the N-JOY Dye.

PREVENTION MEASURES

Please read the manual and make sure you follow its instructions.

ATTENTION!

For professional use only. Avoid contact with eyes. In case of contact with eyes, rinse immediately with water. Do not use for dyeing eyebrows and eyelashes. When working, use protection gloves. Wash your hair thoroughly after dyeing. Color cream may cause an allergic reaction, so it is important to follow the prevention measures. Do not use the dye, so that you avoid health problems, in the following cases:

- if your client has already had an allergy to the dye or there is intolerance to the dye (skin sensitivity test should be done 48 hours before dyeing);
- if your client's scalp is sensitive or has scratches or abrasions.

Please read the manual and make sure you follow its instructions.

N-JOY

ПЕРМАНЕНТНАЯ КРЕМ-КРАСКА ДЛЯ ОКРАШИВАНИЯ ВОЛОС

Хорошо продуманная формула красителя N-JOY обеспечивает предсказуемые результаты окрашивания и гарантирует 100%-ое закрашивание седины, придавая волосам насыщенные стойкие оттенки. Входящие в состав активные компоненты защищают кожу головы во время окрашивания, сохраняют волосы здоровыми, придают им бриллиантовый блеск и непревзойденную мягкость. Благодаря высокой способности к эмульгированию с окисляющим крем-активатором, полученная красящая смесь имеет пластичную однородную консистенцию, легко наносится и распределяется по поверхности волоса. Краситель удобен в работе как для начинающего мастера, так и для опытного стилиста.

HI-CLERA – защищает кожу головы во время окрашивания.

Масло жожоба – придает блеск и сияние, защищает волосы от агрессивного воздействия окружающей среды.

Масло макадамии – сохраняет волосы здоровыми, живыми, мягкими и блестящими.

Экстракт янтаря – обладает кондиционирующими и антиоксидантными свойствами, помогает замедлить процессы старения.

Стойкие пигменты гарантированного качества – обеспечивают превосходный косметический эффект и экстремальный блеск.

ЦВЕТОВАЯ ПАЛИТРА 58 ТОНОВ

56 тонов (основная палитра)
2 тона (корректоры)

ПРИГОТОВЛЕНИЕ:

Смешать в неметаллической емкости крем-краску N-JOY с окисляющим крем-активатором 8% или 4% N-JOY.

ОКИСЛЯЮЩИЙ КРЕМ-АКТИВАТОР	ВИД ОКРАШИВАНИЯ	ПРОПОРЦИИ СМЕШИВАНИЯ	ВРЕМЯ ВЫДЕРЖКИ (мин)
8%	стойкое окрашивание седых волос темнее, тон в тон, светлее	1:1	45
8%	окрашивание натуральных волос от 1 до 2 тонов светлее	1:1	45
4%	стойкое обновление или изменение цвета волос по длине	1:2	30
4%	тонирование волос	1:2	5 - 20
4%	окрашивание тон в тон	1:1	30

ЦВЕТОВОЕ ОБОЗНАЧЕНИЕ

X/xx – первая цифра – глубина тона
x/**X**x – вторая цифра – основной оттенок
x/x**X** – третья цифра – дополнительный оттенок
x/**22** – вторая и третья цифры одинаковые – усилен цветовой оттенок (интенсивность)

СЕЛЕКТОР СЕДИНЫ

Для определения процентного содержания седины используйте селектор седины. Селектор позволяет определить наличие седины в процентной составляющей: 30%, 50%, 80%, 100%, что обеспечивает правильный выбор крем-краски.

СТОЙКОЕ ОКРАШИВАНИЕ СЕДЫХ ВОЛОС

% СЕДЫХ ВОЛОС	ВИД ОКРАШИВАНИЯ	ЖЕЛАЕМЫЙ ЦВЕТ 3/XX – 8/XX	ОКИСЛЯЮЩИЙ КРЕМ-АКТИВАТОР 8%	ВРЕМЯ ВЫДЕРЖКИ (мин)
30%-80%	на тон светлее	выбрать оттенок на тон светлее от натуральной базы, 1 часть	1 часть	45
30%-80%	тон в тон	выбрать оттенок той же глубины тона что и натуральная база, 1 часть	1 часть	45
30%-80%	на тон темнее, темнее	выбрать оттенок темнее на тон или более,чем натуральная база 1 часть	1 часть	45

% СЕДЫХ ВОЛОС	ВИД ОКРАШИВАНИЯ	ЖЕЛАЕМЫЙ ЦВЕТ 9/XX – 10/XX	ОКИСЛЯЮЩИЙ КРЕМ-АКТИВАТОР 8%	ВРЕМЯ ВЫДЕРЖКИ (мин)
80%-100%	на тон светлее, тон в тон, на тон темнее	выбрать желаемый оттенок	1 часть	45

- Рекомендуемый расход крем-краски для волос средней густоты и длины до 15 см – 50 г.
- По селектору седины необходимо определить количество седых волос. Определить косметический оттенок по длине волос.
- Крем краска 9/xx – 10/xx предназначена для окрашивания волос, имеющих от 80% до 100% седины. Если седины будет меньше и исходная база темнее 8 – 7-го уровня, то оттенок может искажаться и окрашивание будет неравномерным.
- Крем-краска с 1-го по 8-й уровень окрашивает волосы тон в тон, на тон светлее. Не рекомендуется выбирать краску 8-го и 9-го уровня, если исходная натуральная база с 1-го по 6-й уровень, из-за возможного неравномерного окрашивания.
- Время выдержки при окрашивании седых волос всегда 45 минут.

ТЕХНИКА НАНЕСЕНИЯ

ПЕРВИЧНОЕ ОКРАШИВАНИЕ
(волосы ранее не окрашивались):
приготовить смесь и нанести по длине, а потом на корни волос. По окончании времени воздействия тщательно смыть.

ВТОРИЧНОЕ ОКРАШИВАНИЕ
(ранее окрашенных волос, с отросшей прикорневой зоной):
приготовить смесь и нанести на прикорневую зону. По окончании времени выдержки краску необходимо эмульгировать водой по всей длине, оставить на 5 минут, смыть.

ВНИМАНИЕ!

Дополнительное время воздействия может привести к затемнению. Для стойкого обновления или изменения цвета волос по длине используйте окисляющий крем-активатор 4% N-JOY + перманентный краситель N-JOY в пропорциях 1:2, время выдержки на волосах по длине – 30 минут.

ЗАКЛЮЧИТЕЛЬНАЯ ОБРАБОТКА

1. По окончании времени воздействия эмульгировать с водой в течение 3 минут.
2. Затем хорошо промыть волосы водой.
3. Вымыть волосы шампунем – стабилизатором цвета pH 3.5 из серии SERVICE LINE.
4. Для нейтрализации процесса окисления и стабилизации цвета рекомендуем использовать кондиционер – стабилизатор цвета pH 3.5 из серии SERVICE LINE после окрашивания волос.

ДИАГНОСТИКА

Грамотная диагностика – гарантия превосходного результата!

1. Определить натуральный цвет волос в прикорневой зоне при помощи x/0-ряда палитры N-JOY.
2. Определить процент седины в прикорневой зоне, используя селектор седины.
3. Определить уровень тона и оттенок по длине и на концах.
4. Оценить состояние волос (химическая завивка, сильно обесцвеченные, мелированные).

УКАЗАНИЯ

Работайте только в защитных перчатках.
Краситель N-JOY следует наносить на сухие, немытые волосы.
Используйте весы для смешивания в правильных пропорциях красителя для волос N-JOY и окисляющего крем-активатора N-JOY.
Стойкий результат гарантирован при соблюдении пропорций смешивания.
Используйте с красителем N-JOY только окисляющий крем-активатор N-JOY.

МЕРЫ ПРЕДОСТОРОЖНОСТИ

Пожалуйста, прочитайте инструкцию и непременно следуйте ее указаниям.

ВНИМАНИЕ! Только для профессионального применения. Избегать попадания в глаза. При попадании в глаза немедленно промыть водой. Не применять для окрашивания бровей и ресниц. При работе использовать соответствующие перчатки. Тщательно промыть волосы после окрашивания. Крем-краска может вызвать аллергическую реакцию, поэтому важно соблюдать правила предосторожности. Не применять крем-краску во избежание проблем, связанных со здоровьем, в следующих случаях:

- если ваш клиент уже перенес аллергию при контакте с красителем или существует непереносимость красителя кожей (кожный тест на чувствительность должен проводиться за 48 часов до окрашивания);
- если кожа головы вашего клиента чувствительна или на ней присутствуют царапины или ссадины.

Пожалуйста, прочитайте инструкцию и непременно следуйте ее указаниям.

4 660077 731168